

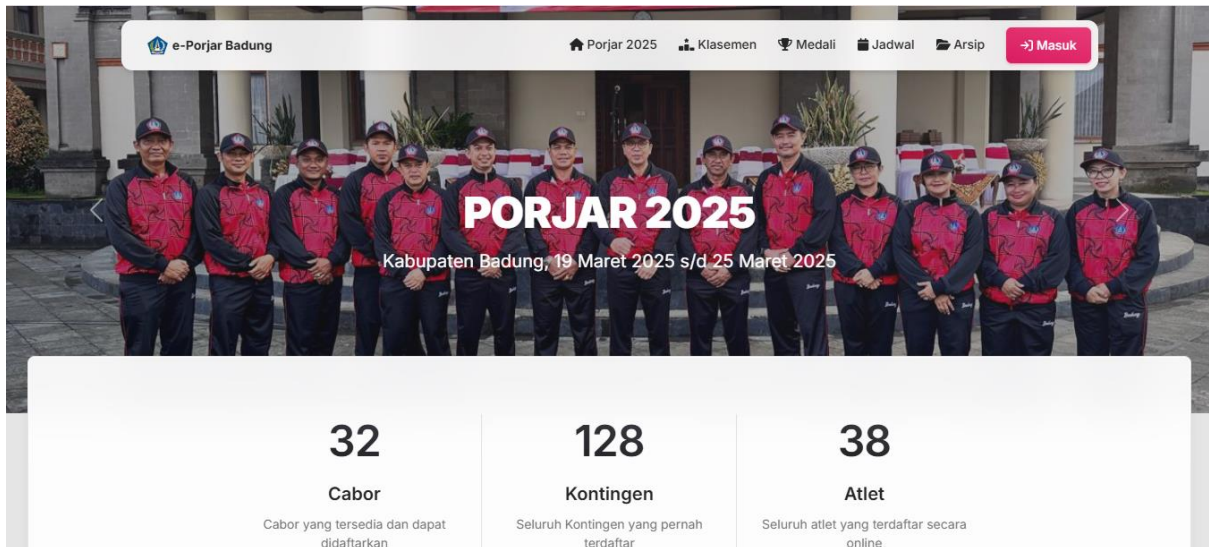


# Panduan pendaftaran atlet kontingen

Dinas Pendidikan Kepemudaan dan Olahraga  
Kabupaten Badung

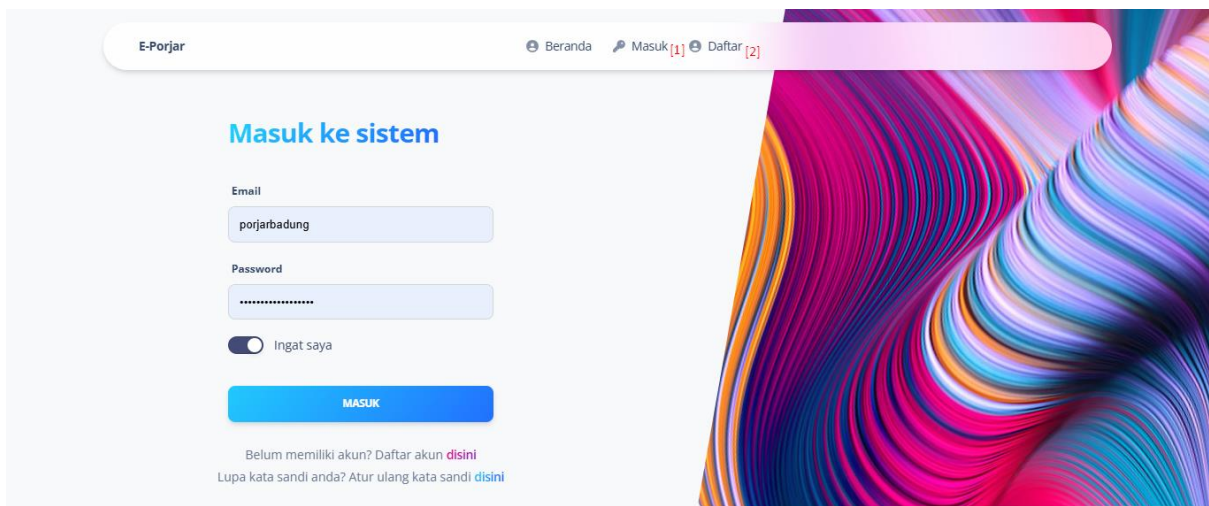
Untuk melakukan pendaftaran atlet kontingen, adapun langkah-langkah yang harus dilakukan:

1. Akses tautan berikut untuk masuk ke aplikasi : <https://porjar.badungkab.go.id/> Supaya mengurangi kesalahan akses/error, silahkan utk langsung klik link di atas atau dengan cara copy link tersebut kemudian paste pada browser. Maka kemudian muncul laman seperti gambar dibawah ini :

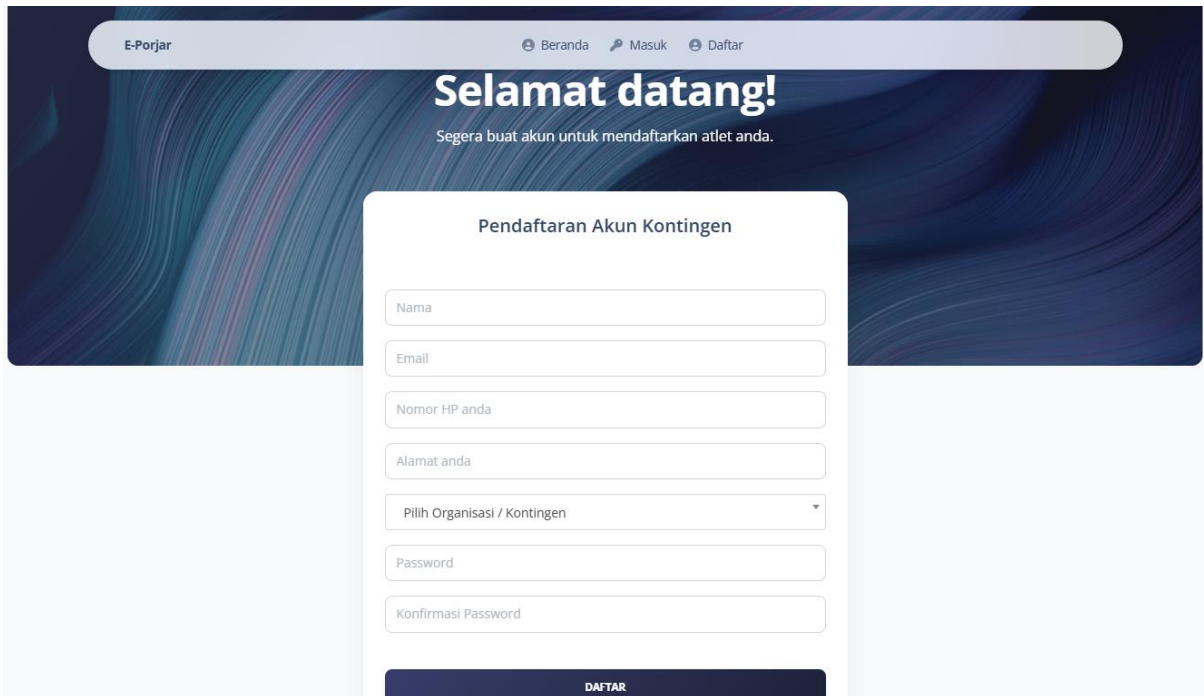


Klik tombol masuk untuk masuk ke sistem pendaftaran porjar

2. Jika belum memiliki akun silahkan klik menu [daftar](#)<sup>[1]</sup> untuk membuat akun, sebaliknya jika sudah memiliki akun dapat langsung ke halaman login dengan klik tombol [Masuk](#)<sup>[2]</sup>.

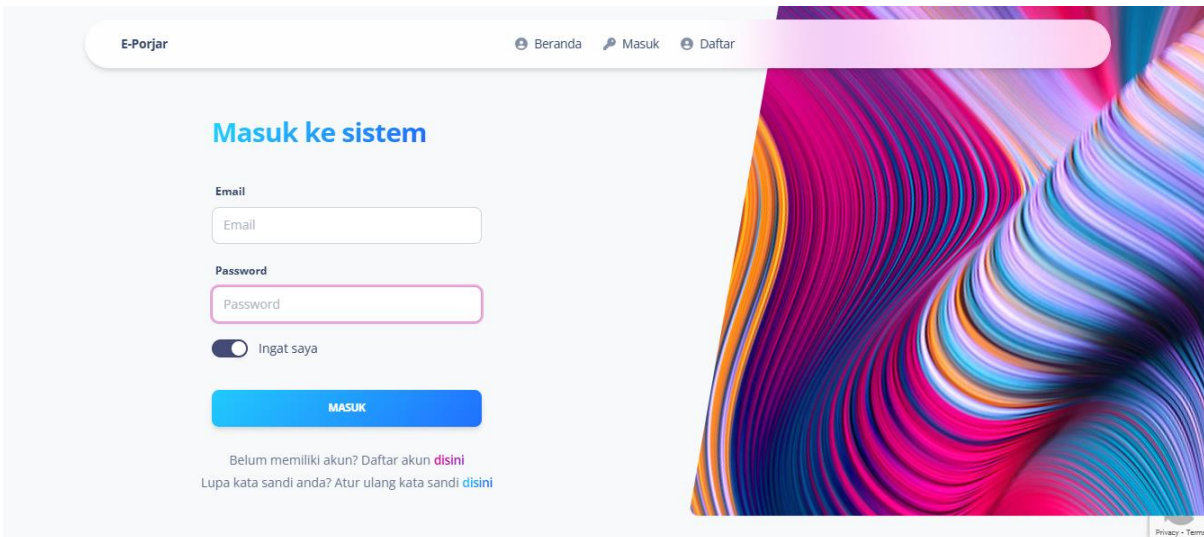


3. Masukkan data kontingen, email dan password yang digunakan nanti sebagai data login. Klik tombol **Daftar**



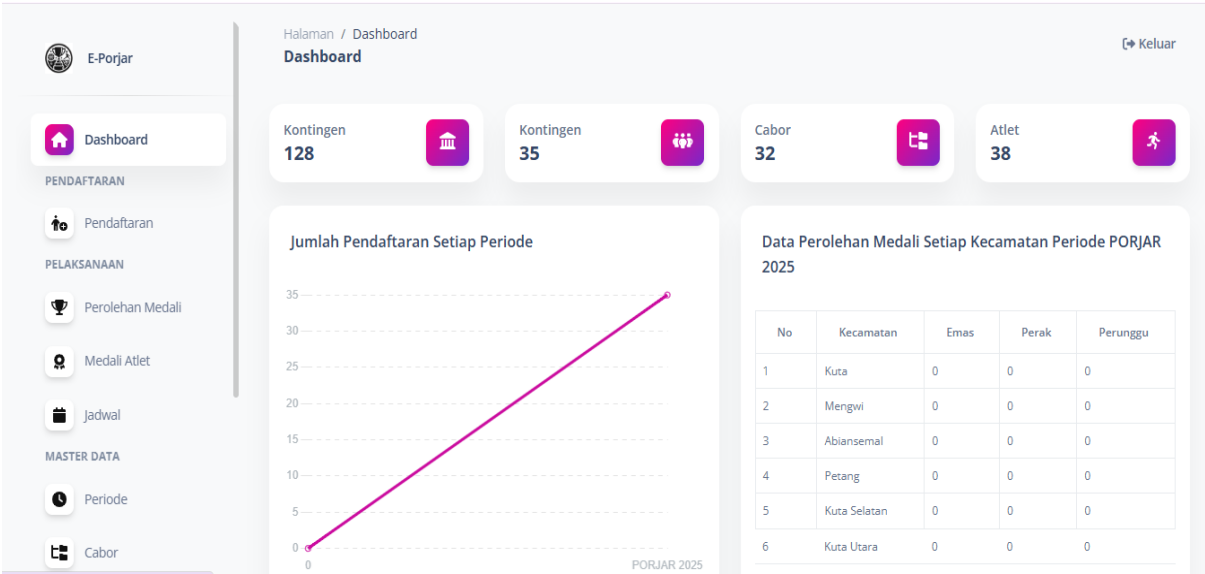
The image shows a registration form titled "Selamat datang!" (Welcome!) with the subtitle "Segera buat akun untuk mendaftarkan atlet anda." (Quickly create an account to register your athlete). The form is titled "Pendaftaran Akun Kontingen" (Contingent Account Registration). It includes the following fields: Nama (Name), Email, Nomor HP anda (Your HP Number), Alamat anda (Your Address), Pilih Organisasi / Kontingen (Select Organization / Contingent), Password, and Konfirmasi Password (Confirm Password). A "DAFTAR" (Register) button is at the bottom.

4. Jika telah mendaftarkan aku maka pada menu masuk input email dan password yang telah di daftarkan pada saat registrasi dan klik tombol **Masuk**



The image shows a login form titled "Masuk ke sistem" (Log in to the system). It includes the following fields: Email, Password, and a checkbox labeled "Ingat saya" (Remember me). A "MASUK" (Log in) button is at the bottom. Below the button, there are links: "Belum memiliki akun? Daftar akun [disini](#)" (Don't have an account? Register [here](#)) and "Lupa kata sandi anda? Atur ulang kata sandi [disini](#)" (Forgot your password? Reset your password [here](#)). The background features a colorful, abstract wavy pattern.

5. Setelah berhasil login, maka sistem secara otomatis akan membuka halaman dashboard, untuk melakukan pendaftaran klik menu **pendaftaran**



6. Pada menu **pendaftaran** [1] klik tombol **Daftar Cabor Baru** [2] . kemudian akan muncul tampilan seperti gambar berikut

Halaman / Daftar  
**Daftar**

PORJAR 2025

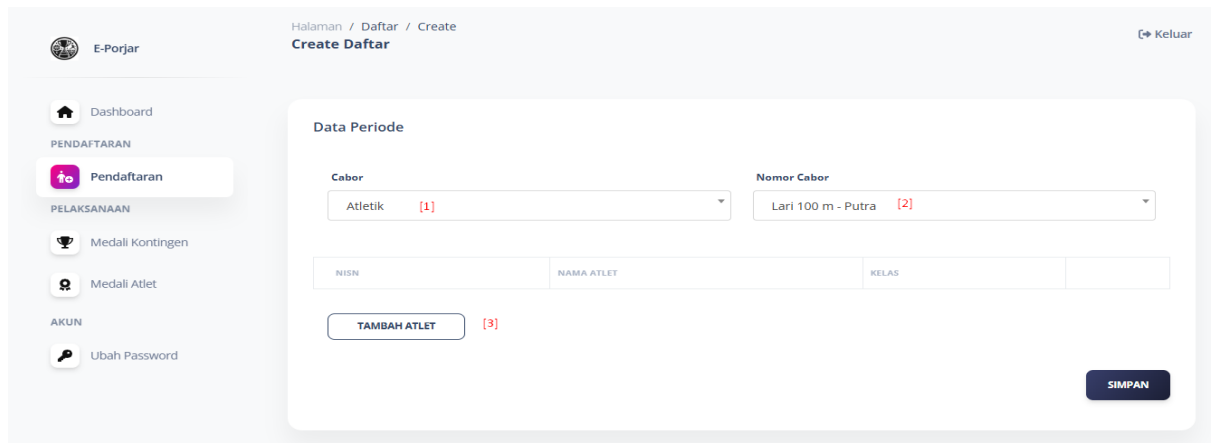
Semua Cabor

[2] + DAFTAR CABOR BARU

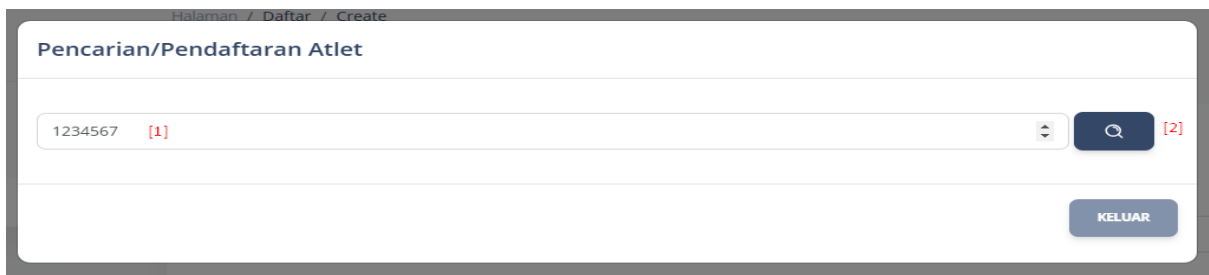
CETAK

NO	KONTINGEN	ATLET / TIM	PERIODE	CABOR	WAKTU DAFTAR
----	-----------	-------------	---------	-------	--------------

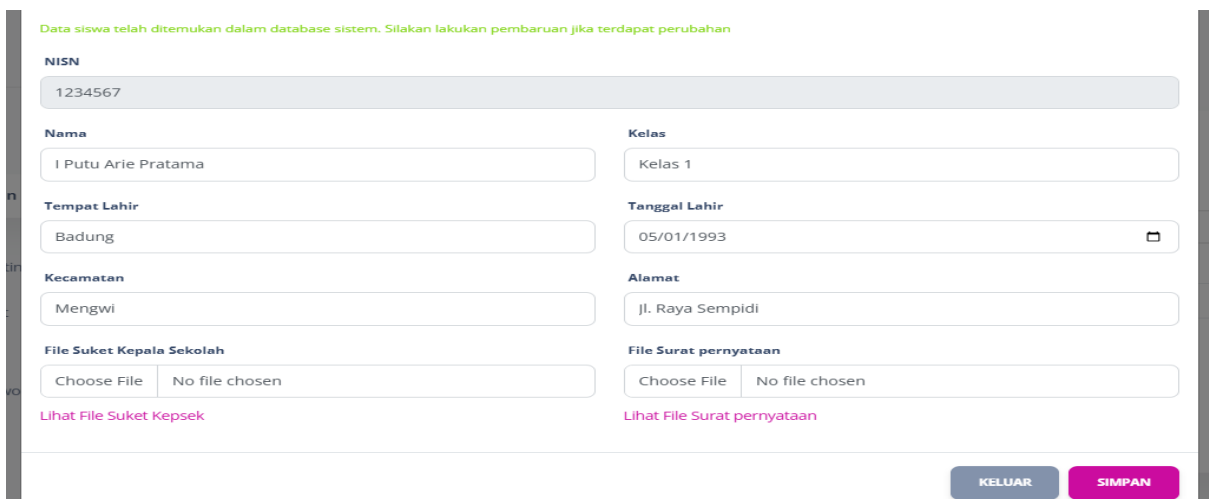
7. Pilih cabang yang ingin didaftarkan [1] dan tentukan nomor cabangnya [2], lalu klik tombol **Daftar Atlit** [3] untuk menambahkan para atlet



8. Masukkan NISN siswa [1] yang akan didaftarkan sebagai atlet dan klik tombol **pencarian** [2]




9. Setelah melakukan pencarian siswa maka akan muncul form seperti gambar berikut, input semua data yang diperlukan untuk mendaftarkan atlet kemudian tekan tombol **simpan**



Jika data siswa telah terdaftar dalam sistem, maka kolom akan terisi secara otomatis. Namun, jika data belum tersedia, silakan unggah data siswa terlebih dahulu.

10. Jika tombol tambah atlet menghilang menandakan jika jumlah atlit yang didaftarkan telah mencapai batas maksimal yang telah ditentukan. Kemudian klik tombol **simpan** untuk mendaftar

 E-Porjar

Halaman / Daftar / Create  
**Create Daftar**

Keluar

Dashboard

PENDAFTARAN

**Pendaftaran**

PELAKSANAAN

Medali Kontingen

Medali Atlet

AKUN

Ubah Password

**Data Periode**

**Cabor**

Atletik

**Nomor Cabor**

Lari 100 m - Putra

NISN	NAMA ATLET	KELAS	
1234567	I Putu Arie Pratama	Kelas 1	HAPUS

SIMPAN

#### Ketentuan pendaftaran

- Terdapat pembatasan jumlah atlet pada setiap cabor
- Terdapat pembatasan jumlah pendaftaran pada setiap cabor